

Mon Profil et Droits

Principe

Ce module regroupe sur un seul endroit la possibilité d'accéder à toutes les fonctions en relations avec votre profil sous la forme de 5 onglets :

- Mon Profil
- Mes Tickets
- Mes Structures
- Mes Bases
- Mes Formations (En cours de développement)



Mon Profil

C'est ici que sont enregistrées vos données personnelles dans le fichier de LoGeAs. Ces données vont nous servir à communiquer avec vous dans le but de vous envoyer nos lettres d'informations mais aussi de vous appeler si besoin pour répondre à une éventuelle question à l'assistance. Vous pouvez à tous moment cocher la case "Je ne souhaite plus recevoir d'informations par mail de la part de Logeas Informatique" si vous ne souhaitez plus recevoir nos mails. Vous ne serez plus informer des événements de coupure de serveurs pour maintenance, fermeture de l'assistance et lettre d'information concernant les moments clés des enregistrements comptables de l'année. Pour mettre à jour votre profil, rien de plus simple, il vous suffit de saisir votre renseignement dans le champs concerné et de cliquer le bouton "Valider" en vert au bas de votre écran :

Après avoir valider, vous revenez sur l'écran précédent.

Mes Tickets

Cet onglet vous permet de communiquer avec l'assistance afin de nous écrire ce que nous appelons des tickets. Vous trouverez tous les détails en cliquant sur le lien suivant : [Envoyer une demande à l'Assistance](#)

	N°	Titre	Respons...	Etat
>	852		amandine	Clos
>	846		amandine	Clos
>	780		amandine	Clos
>	779		amandine	Clos
>	778			Clos
>	436		amandine	Clos
>	433			Clos

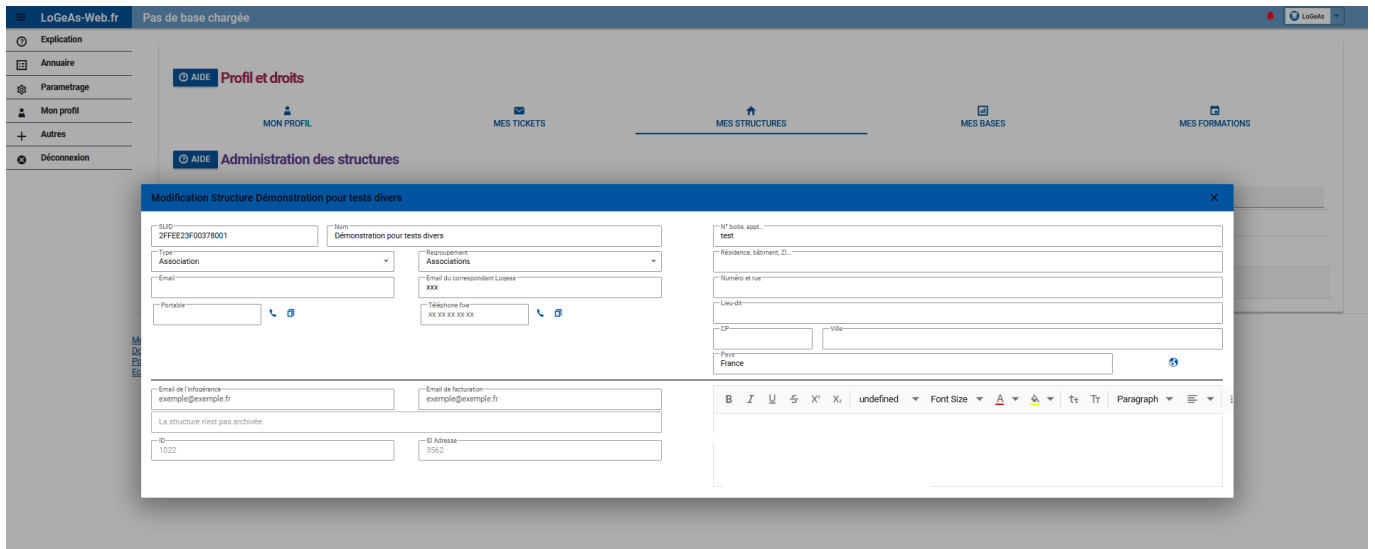
Mes Structures

Cet onglet vous permet de visualiser et de modifier, **si vous avez les droits administrateur**, votre structure LoGeAs sur laquelle est rattachée votre base. C'est ici que sont renseignées les données sur votre organisation avec la personne à contacter pour toute demande d'information administrative.

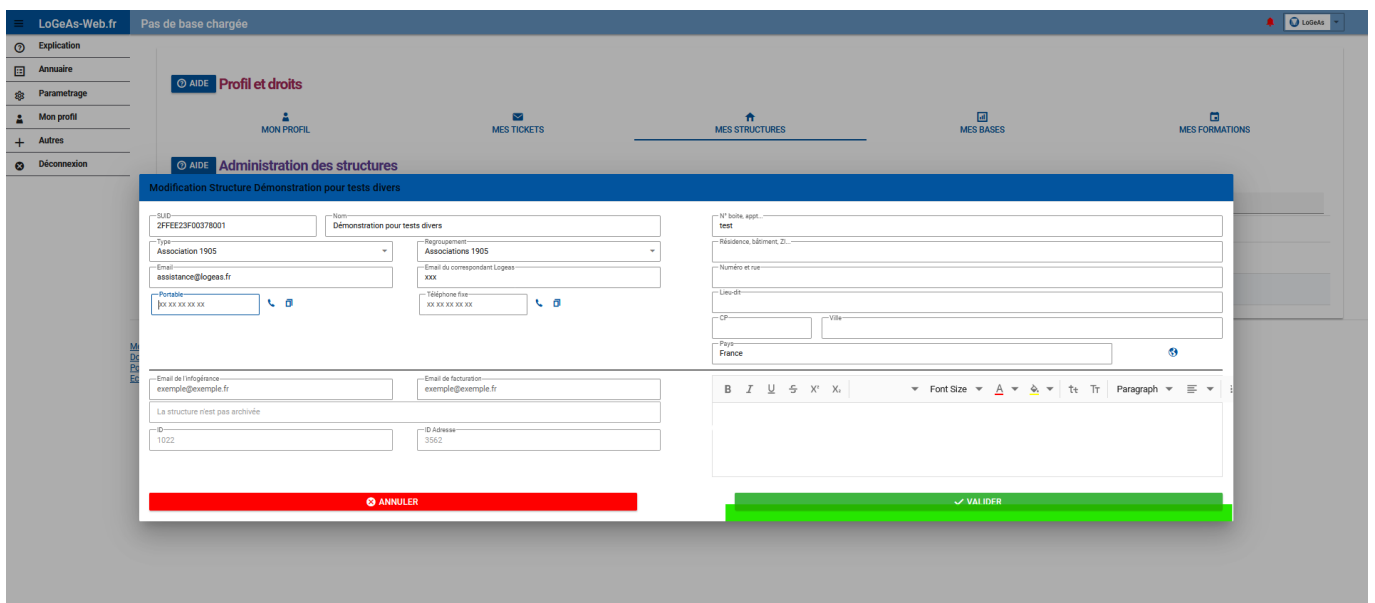
SUID	Nom	Fait partie de	Admin...
2B9383A10...	Logeas Informatique		<input type="checkbox"/>
2FEE23F0...	Démonstration pour tests div...	Associations 1905	<input checked="" type="checkbox"/>

Si vos droits sont activés pour la modification, la case Admin sera cochée et l'icône d'un crayon sera activé. Sur un simple clic, la fenêtre de mise à jour des données apparaîtra :






Il ne vous reste plus qu'à mettre à jour les informations concernées et enregistrer en cliquant sur le bouton "Valider" :

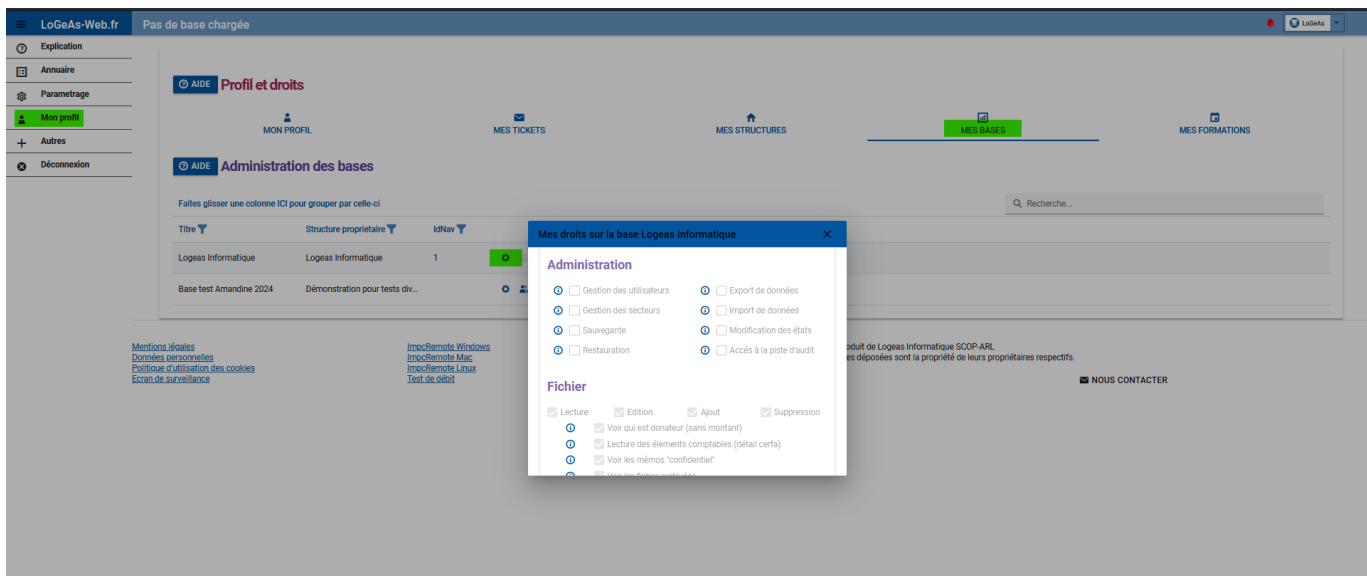



Vous trouverez aussi dans cet onglet la possibilité d'effectuer une sauvegarde de votre base LoGeAs.

Mes Bases

C'est ici que vous allez pouvoir consulter vos droits d'accès à votre base LoGeAs. Si vous êtes administrateur, vous pourrez aussi ajouter, supprimer un utilisateur et modifier des droits.

Pour consulter vos droits, il vous suffit de cliquer sur l'icône du rouage  afin d'afficher la fenêtre d'information (les droits actifs seront ceux dont la case est cochée) :



Pour administrer la base, il vous suffit de cliquer sur l'icône  pour en savoir plus rendez vous sur la page [Administrer une base](#)

Mes Formations

Onglet bientôt disponible.

From: <https://wiki-logeas.fr/logeas-web/> - **Documentation de Logeas-web.fr (client léger)**

Permanent link: https://wiki-logeas.fr/logeas-web/doku.php?id=mon_profil&rev=1739189664

Last update: **2025/07/15 11:12**

