

**Sujets connexes**

[Se connecter](#)

[Assistance et Tickets](#)

[Choisir / Changer de contexte de travail](#)

## Menu Fichier \ Ecran "Famille"

L'écran Famille vous permet d'accéder au deuxième niveau de votre fichier. C'est ici que sont regroupées les individus uniques de votre écran Personne. Suivant les types de bases, il faut voir les Familles comme une organisation, une entreprise ou un foyer fiscal. Par exemple :

- Monsieur Dupont et Madame Dupont sont toutes les deux enregistrées dans votre fichier "Personne" et sont rattachées à la "Famille" dont l'intitulé est "M. et Madame Dupont". Vous allez donc pouvoir depuis l'écran Famille, éditer des étiquettes ou enveloppes, envoyer un mailing et éditer un seul reçu fiscal uniquement pour le foyer si Monsieur et Madame ont fait des dons.
- La secrétaire, le directeur et l'ouvrier d'une entreprise sont toutes les trois enregistrées dans le fichier "Personne" et rattachées à la "Famille" dont l'intitulé est "Entreprise des trois personnes". Vous pourrez ensuite envoyer vos informations à la famille de l'entreprise afin de cibler une seule entité et non trois. Si l'entreprise vous a fait des dons, vous pourrez éditer le reçu fiscal au nom de la société.



**Il est possible de créer une famille sans rattacher de personnes**

## Présentation de la grille

BASE TEST AMANHINE 2024 - EXERCICE 2025

TÂCHES Logeas Vers : 11.0.1.00 (11.0.12)

**AIDE** **Familles** **2** **3** **4** **5** **6**

**+ AJOUTER UNE FAMILLE** **CACHER LES ARCHIVÉS**

Recherche...





Intitulé	N° et Rue	Code Postal	Ville	Courriel
M. et Mme Pascal et Sylvie MOTTE	165 rue de la Tour	31600	MURET	motte@logeas.fr
M. Frédéric DOUNY et Mme Carine FRATTCI		08660	ASPET	amandine.penchenat@free.fr
M. et Mme Martin et Annie DUPON	7 rue des Fleurs	31800	SAINT-GAUDENS	
M. et Mme Marcel et Josette OODIN	256 rue de la République	31800	SAINT-GAUDENS	godin@logeas.fr
Monsieur Jean ROQUES	10 place de la Mairie	72500	BEAUMONT-PIED-DE-BOEUF	jean.roques@logeas.fr
M. et Mme Georges et Anne Marie SAUTY	56 avenue Montaigne	33200	LA TESTE-DE-BUCH	
M. Bernard SEVY	956 impasse de la Tour	31160	ASPET	bernard.sevy@logeas.fr
Madame AUDREY CHANCE	10 RUE DU PARADIS	31510	ESPOIR	
Monsieur et Madame Anna DA SILVA	15 rue du pont	31800	LABARTHE INARD	
Monsieur Jean CLAUDE			SAINT GIRON	
Monsieur et Madame Jean CLAUDE				

**7**

Créer un filtre

- AIDE** Un simple clic vous renvoi directement sur la page actuelle du Wiki.
- + AJOUTER UNE FAMILLE** Vous permet de créer un Famille sans ajouter de personnes (Pour les entreprises, organisation par exemple).
- AFFICHER LES ARCHIVÉS** Cliquer sur ce bouton pour afficher ou cacher les familles archivées.
- Zone de titres des colonnes :** Cliquer sur le titre d'une colonne vous permet de faire un tri croissant ou un classement alphabétique des données présentes. Un clic sur l'icône de l'entonnoir vous permet de sélectionner une seule ou plusieurs valeurs présentes en cochant

simplement les cases.

5. **Zones de recherche** : Taper directement l'intituler de votre recherche afin de trouver rapidement l'information que vous cherchez.
6.  **Icônes de raccourcis** : Ces icônes vous permettent d'accéder rapidement à l'export de votre grille sous différents formats ou bien de paramétrer votre affichage
  1.  Exporte votre grille au format PDF
  2.  Exporte votre grille au format Excel (Tableur)
  3.  Affiche la liste des colonnes disponible sur l'écran actuel, cocher et décocher pour ajouter/supprimer une colonne de votre grille.
  4.  Ajuste l'affichage de vos colonnes à la taille de votre écran.
7. **Zone de création / Suppression de filtre** : Permet de créer des filtres avancés ou bien de supprimer un filtre en cours.

From:

<https://wiki-logeas.fr/log eas-web/> - **Documentation de Logeas-web.fr (client léger)**

Permanent link:

<https://wiki-logeas.fr/log eas-web/doku.php?id=fichier:famille&rev=1753434515>

Last update: **2025/07/25 11:08**

